

17 PROTOCOLLI ABA GUIDATI PER IL TRATTAMENTO DEL DSA

•
Una guida completa e pratica progettata per professionisti ABA, terapeuti e famiglie che lavorano con bambini autistici.

Questa risorsa include piani di trattamento individualizzati, valutazioni funzionali e guide alla comunicazione, pronte per l'implementazione quotidiana.

PERCHÉ QUESTA GUIDA

COSA RENDE QUESTA GUIDA ESSENZ IALE



APPLICAZIONE PRATICA IMMEDIATA

PROGETTATO PER L'USO IMMEDIATO

Ogni protocollo è pronto per essere applicato nelle sessioni terapeutiche. Nessuna astrazione teorica—solo passi chiari e attuabili.

Ogni protocollo include:

- Istruzioni dettagliate
- Supporti visivi
- Schede di raccolta dati per monitorare i progressi in modo efficace

APPROCCIO BASATO SULL'EVIDENZA

Tutti i 17 protocolli sono fondati sui principi dell'Analisi Applicata del Comportamento, attingendo da decenni di ricerca e pratica clinica nell'intervento per l'autismo.

VALIDAZIONE SCIENTIFICA

Strategie validate
attraverso studi
scientifici rigorosi

EFFICACIA COMPROVATA

Dimostrata efficacia su
popolazioni diverse

RISULTATI MISURABILI

Progressi tracciabili e
quantificabili

A CHI SERVE QUESTA GUIDA



PROFESSIONISTI ABA

Analisti del comportamento certificati e tecnici ABA che cercano protocolli strutturati e basati sull'evidenza per la pratica quotidiana.



FAMIGLIE

Genitori e caregiver che vogliono comprendere e supportare la terapia del loro bambino a casa con fiducia.

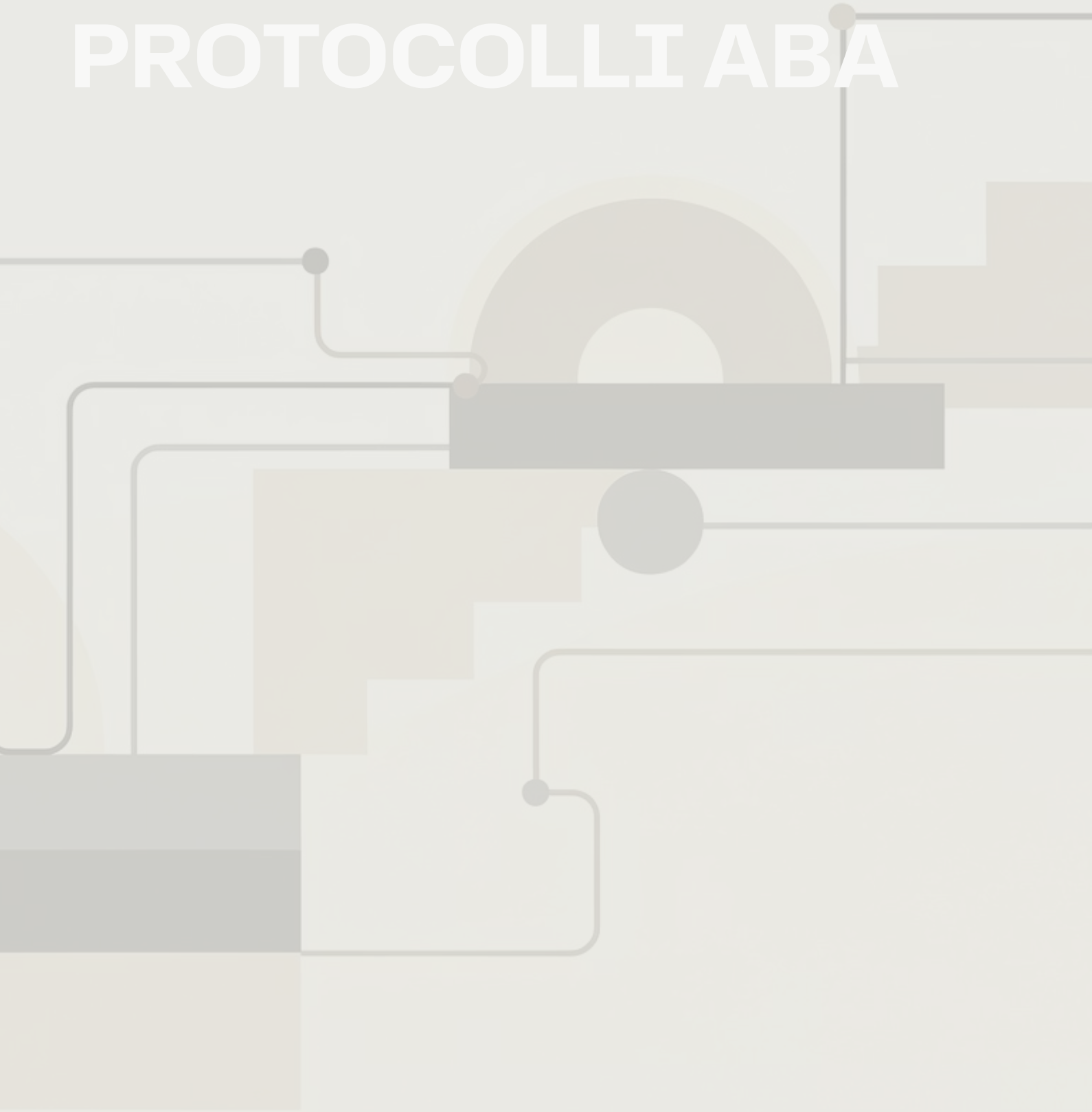


TEAM EDUCATIVI

Insegnanti e personale scolastico che implementano interventi comportamentali in contesti scolastici.

FONDAMENTI

COMPRENDERE I PROTOCOLLI ABA



COSA SONO I PROTOCOLLI ABA

I protocolli di Analisi Applicata del Comportamento sono procedure sistematiche progettate per insegnare nuove competenze e ridurre comportamenti problematici in individui con autismo.

STRUTTURA DEI PROTOCOLLI

- Scomposizione di abilità complesse in passi gestibili
- Apprendimento accessibile e misurabile
- Flessibilità per adattarsi ai bisogni individuali

FONDAMENTI DELL'EFFICACIA

- Coerenza nell'applicazione
- Decisioni basate sui dati
- Individualizzazione del trattamento

COSA DISTINGUE QUESTI 17 PROTOCOLLI

Focus pratico con dettagli operativi completi

Non solo il "cosa" ma il "come" – con linguaggio specifico da utilizzare, errori comuni da evitare e strategie di risoluzione quando i progressi si bloccano.

01

LINGUAGGIO SPECIFICO

Fraasi e istruzioni precise da utilizzare durante le sessioni

02

ERRORI COMUNI

Identificazione e prevenzione degli ostacoli più frequenti

03

RISOLUZIONE PROBLEMI

Strategie concrete quando i progressi rallentano

Questo livello di dettaglio trasforma la conoscenza teorica in pratica sicura ed efficace.

COMPONENTI FONDAMENTALI DI OGNI PROTOCOLLO

1

OBIETTIVI CHIARI

Ogni protocollo inizia con obiettivi specifici e misurabili allineati ai bisogni individuali del bambino.

2

PROCEDURE STEP-BY-STEP

Istruzioni dettagliate guidano attraverso ogni fase dell'implementazione con chiarezza.

3

STRUMENTI DI RACCOLTA DATI

Sistemi di tracciamento integrati per misurare i progressi e informare le decisioni terapeutiche.

4

GUIDE ALLA RISOLUZIONE

Soluzioni pratiche per le sfide comuni che emergono durante l'implementazione.

 PROTOCOLLO 1

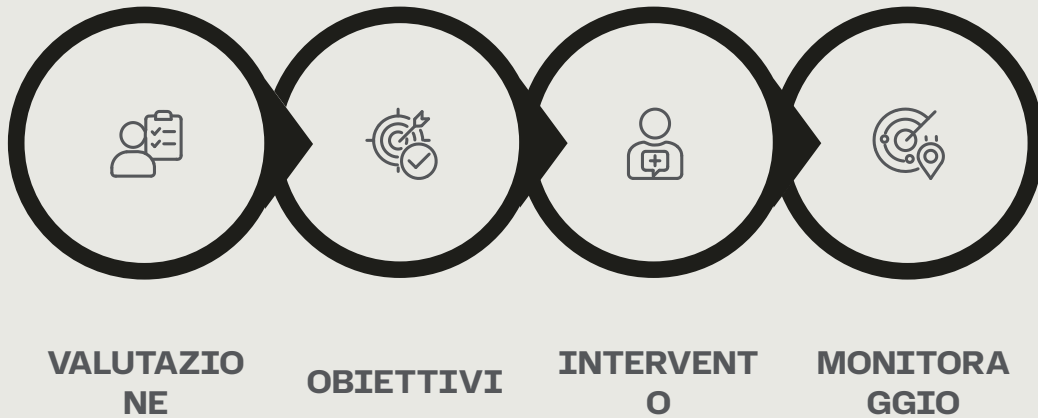
PTI: PIANI DI TRATTAM ENTO INDIVID UALIZZAT I

Il Piano di Trattamento Individualizzato (PTI) costituisce la spina dorsale dell'intervento ABA efficace.



CREARE UN PTI EFFICACE

Questo framework completo assicura che ogni bambino riceva supporto mirato allineato con i suoi punti di forza specifici, le sfide e gli obiettivi di sviluppo.



Il nostro protocollo PTI ti guida attraverso la conduzione di valutazioni iniziali, l'identificazione dei comportamenti target prioritari, la selezione di strategie di insegnamento appropriate e la definizione di benchmark significativi per il successo.

COMPONENTI DEL PROTOCOLLO PTI



TEMPLATI E DI DOCUMENTAZIONE

Per registrare dati baseline e scrivere obiettivi osservabili e misurabili



SELEZIONE INTERVENTI

Strategie basate sull'evidenza allineate agli obiettivi individuali



REVISIONI PROGRAMMATE

Monitoraggio regolare dei progressi e aggiustamenti del piano



COINVOLGIMENTO FAMILIARE

Strategie per coinvolgere le famiglie nel processo di definizione degli obiettivi

GUIDA ALL'IMPLEMENTAZIONE PTI

BILANCIAMENTO DEGLI OBIETTIVI

- Acquisizione di nuove competenze
- Riduzione di comportamenti problematici
- Prioritizzazione tra bisogni multipli

PIANIFICAZIONE DINAMICA

- Aggiustamenti quando i progressi sono più rapidi del previsto
- Modifiche quando i progressi sono più lenti
- Risposta continua ai bisogni emergenti

Questo assicura che la pianificazione del trattamento rimanga dinamica e reattiva, allineandosi con ciò che conta di più nella vita quotidiana del bambino.



🔍 PROTOCOLLO 2

VFC: VALUTAZIONE FUNZIONALE DEL COMPORTAMENTO

La Valutazione Funzionale del Comportamento (VFC) è il processo sistematico di identificazione dello scopo o della funzione che i comportamenti problematici servono per il bambino.

COS'È LA VFC?

Comprendere il "perché" è essenziale

Capire perché un comportamento si verifica è fondamentale per sviluppare interventi efficaci. La VFC identifica la funzione che il comportamento serve.



OSSERVAZIONE DIRETTA

In contesti naturali



INTERVISTE

Con caregiver e insegnanti



RACCOLTA DATI ABC

Antecedente-Comportamento-
Conseguenza



IPOTESI E INTERVENTO

Sviluppo basato sulla funzione

LE QUATTRO FUNZIONI PRIMARIE DEL COMPORAMENTO

RICERCA DI ATTENZI ONE

Il
comportamento
ottiene
attenzione
sociale da altri

FUGA/EV ITAMENT O

Il
comportamento
permette di
sfuggire o
evitare situazioni
non gradite

ACCESSO A TANGIBI LI

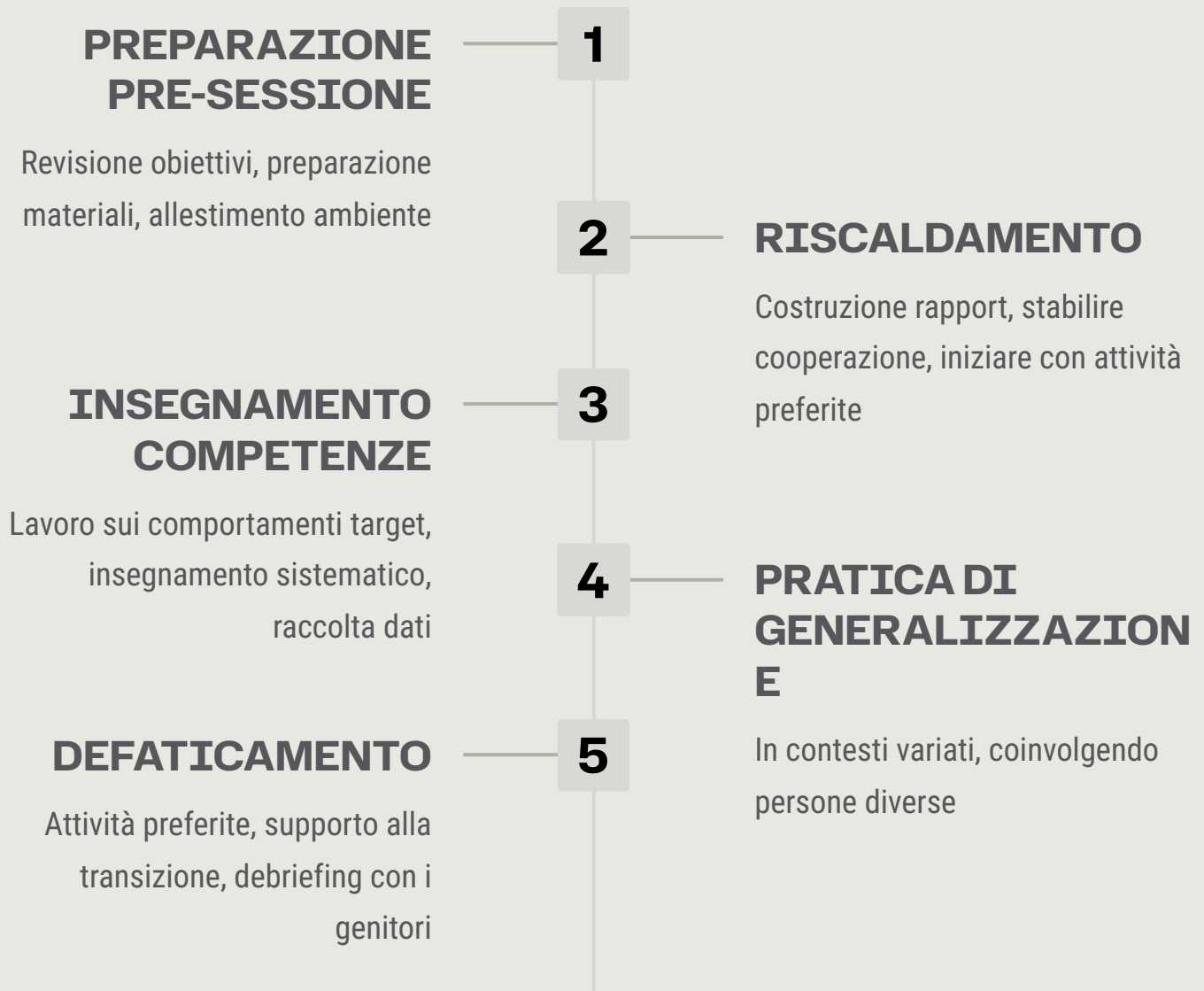
Il
comportamento
ottiene oggetti o
attività
desiderati

RINFORZ O AUTOMAT ICO

Il
comportamento
produce
stimolazione
sensoriale
intrinsecamente
gratificante

Il nostro protocollo VFC fornisce moduli di osservazione dettagliati, questionari per interviste, fogli di analisi dati e alberi decisionali per guidarti dalla valutazione iniziale alla progettazione dell'intervento.

STRUTTURA E PIANIFICAZIONE DELLE SESSIONI



Le sessioni ABA efficaci seguono una struttura prevedibile che massimizza l'apprendimento mantenendo la motivazione e il coinvolgimento del bambino.

COMUNICAZIONE

GUIDA ESSENZIALE ALLA COMUNICAZIONE



SVILUPPO DELLA COMUNICAZIONE

Lo sviluppo della comunicazione è spesso la priorità più alta per le famiglie di bambini autistici. La nostra guida completa copre strategie di comunicazione sia verbale che non verbale.

COMPETENZE COMUNICATIVE COPERTE

- Richiedere
- Commentare
- Rispondere a domande
- Seguire istruzioni
- Conversazione reciproca

SISTEMI CAA

- Sistemi di scambio di immagini
- Linguaggio dei segni
- Dispositivi elettronici CAA
- Comunicazione multimodale

TRAINING DI COMUNICAZIONE FUNZIONALE

Riduzione drammatica dei comportamenti problematici

Insegnare ai bambini a comunicare i loro bisogni in modo efficace spesso riduce drasticamente i comportamenti problematici che precedentemente servivano funzioni comunicative.

RICHIESTE DI BASE

Script dettagliati per insegnare "aiuto", "pausa" e "ancora", con strategie per espandere vocabolario e complessità delle frasi nel tempo.

VALUTAZIONE PREREQUISITI

Identificazione delle competenze fondamentali necessarie prima di introdurre nuove forme comunicative.

PROMPTING E FADING

Procedure di insegnamento utilizzando strategie di prompting e dissolvenza sistematica dei supporti.

GENERALIZZAZIONE

Attività per assicurare che le competenze si trasferiscano oltre il contesto terapeutico.

PERCORSI DI COMUNICAZIONE PER OGNI BAMBINO

Per bambini con linguaggio verbale limitato o assente, la guida include istruzioni step-by-step per implementare sistemi alternativi.



SISTEMA DI SCAMBIO DI IMMAGINI

Implementazione
graduale del PECS per
comunicazione iniziale



LINGUAGGIO DEI SEGNI

Insegnamento di segni
funzionali per bisogni
immediati



DISPOSITIVI CAA ELETTRONICI

Selezione e
implementazione di
tecnologie assistive

Ogni bambino ha un percorso verso la comunicazione significativa,
indipendentemente dalle capacità verbali.

RACCOLTA DATI SEMPLIFICATA

1

REGISTRAZIONI DI FREQUENZA

Traccia quante volte un comportamento si verifica in un periodo specificato—ideale per comportamenti discreti.

2

REGISTRAZIONI DI DURATA

Misura quanto dura un comportamento—utile per capricci, coinvolgimento o tempo sul compito.

3

REGISTRAZIONI A INTERVALLI

Osserva se il comportamento si verifica durante intervalli specifici—efficiente per comportamenti ad alta frequenza.

La raccolta dati è il battito cardiaco della pratica ABA efficace, ma non deve essere opprimente. Ogni protocollo include schede dati semplificate progettate per registrazione rapida e accurata durante le sessioni.

STRATEGIE DI RINFORZO

Comprendere e utilizzare efficacemente il rinforzo è fondamentale per il successo dell'ABA.



TROVARE CIÒ CHE FUNZIONA

INDIVIDUALIZZAZIONE

Non tutti i bambini trovano gratificanti le stesse cose.

La guida include protocolli di valutazione delle preferenze per identificare sistematicamente ciò che motiva ogni bambino:

- Giocattoli e oggetti
- Attività e giochi
- Esperienze sensoriali
- Interazione sociale
- Oggetti tangibili

IMPLEMENTAZIONE STRATEGICA DEL RINFORZO

RINFORZO CONTINUO VS INTERMITTENTE

Quando utilizzare rinforzo continuo per nuove competenze e come passare a schemi intermittenti per il mantenimento.

PAIRING CON IL RINFORZO

Come associare te stesso con il rinforzo per costruire rapport e diventare un rinforzo sociale.

AUMENTO GRADUALE DELLE ASPETTATIVE

Strategie per aumentare progressivamente i requisiti mantenendo la motivazione.

SFIDE COMUNI NEL RINFORZO

Sezioni speciali affrontano sfide comuni e forniscono linee guida etiche per assicurare che le strategie di rinforzo rispettino la dignità del bambino.

SAZIAZIONE E

Quando un rinforzo perde il suo potere—
strategie per
rotazione e variazione

ECONOMIE A GETTONI

Come utilizzare
efficacemente
sistemi a punti e
token per obiettivi a
lungo termine

TRANSIZIO NE A RINFORZI NATURALI

Passaggio da
ricompense tangibili a
lode e soddisfazione
intrinseca

PANORAMICA DELLE PROCEDURE DI INSEGNAMENTO



DISCRETE TRIAL TRAINING

Formato di insegnamento strutturato che scompone le competenze in unità piccole e insegnabili con inizio e fine chiari.



INSEGNAM ENTO IN AMBIENTE NATURALE

Apprendimento integrato in routine e attività naturali, seguendo gli interessi e la motivazione del bambino.



INSEGNAM ENTO INCIDENTA LE

Capitalizzare opportunità che si verificano naturalmente per insegnare e rinforzare competenze target durante la giornata.

TECNICHE DI PROMPTING E FADING

I prompt sono supporti temporanei che aiutano i bambini a rispondere correttamente mentre apprendono nuove competenze. L'arte dell'ABA efficace consiste nel sapere quale prompt utilizzare e, altrettanto importante, come dissolvere sistematicamente quei prompt.



GUIDA FISICA

Assistenza mano-su-mano, gradualmente ridotta



MODELING

Dimostrazione del comportamento desiderato



PROMPT VERBALI

Istruzioni o suggerimenti gradualmente dissolventi



CUE VISIVI

Immagini o gesti che supportano l'indipendenza

GENERALIZZAZIONE E MANTENIMENTO

- ☐ **Una competenza non è veramente appresa finché non può essere eseguita in vari contesti**

Con persone diverse e nel tempo senza intervento continuo. La generalizzazione e il mantenimento sono componenti critici ma spesso trascurati della programmazione ABA.

STRATEGIE DI GENERALIZZAZIONE

- Variare materiali e esempi didattici
- Ruotare istruttori e partner comunicativi
- Praticare in ambienti multipli
- Incorporare conseguenze naturali
- Utilizzare programmazione di caso generale

PIANIFICAZIONE DEL MANTENIMENTO

- Programmare sonde periodiche dopo la padronanza
- Pianificare rinforzo naturale
- Creare opportunità di pratica
- Coinvolgere famiglie nel supporto
- Transizione da intensivo a monitoraggio

MONITORAGGIO DEI PROGRESSI E GRAFICI

Le rappresentazioni visive dei progressi aiutano i terapeuti a prendere decisioni basate sui dati, comunicare efficacemente con famiglie e membri del team, e celebrare i risultati.

85%

TASSO DI PADRONANZA

Acquisizione media
attraverso i protocolli
implementati

92%

SODDISFAZIONE FAMILIARE

Genitori che riportano fiducia
nel supportare le competenze

78%

SUCCESSO DI GENERALIZZAZI ONE

Competenze mantenute in
ambienti naturali

La nostra guida include template per vari tipi di grafici—grafici a linee per mostrare tendenze nel tempo, grafici a barre per confrontare tra condizioni, e registrazioni cumulative per l'acquisizione totale di competenze.